


# Abertura de Mercado

**Destaques do dia no Brasil e no mundo para o mercado de ações.**

Fique por dentro das notícias, expectativas e fatos relevantes de empresas listadas na B3.





## Navegador de Conteúdo

<b>AGENDA DE INDICADORES</b>	<b>1</b>
<b>CENÁRIO ECONÔMICO</b>	<b>2</b>
<b>COMENTÁRIO DE RENDA FIXA</b>	<b>3</b>
<b>TÍTULOS PÚBLICOS FEDERAIS</b>	<b>3</b>
<b>BOLSAS &amp; COMMODITIES</b>	<b>4</b>
<b>PARTICIPAÇÃO DOS INVESTIDORES (SEGMENTO BOVESPA)</b>	<b>4</b>
<b>EMPRESAS</b>	<b>5</b>
<b>DIVIDENDOS &amp; JCP</b>	<b>6</b>
<b>PRÓXIMOS ENCONTROS DE POLÍTICA MONETÁRIA</b>	<b>6</b>



## Agenda de Indicadores

Horário	País	Indicador	Projeção	Anterior
<b>quinta-feira, 15 de junho de 2023</b>				
06:00	Europa	Balança Comercial (Abr)		25,6B
07:00	Europa	Encontro do Europaogruppo		
09:00	Brasil	Crescimento do Setor de Serviços (Mensal) (Abr)		0,9%
09:00	Brasil	Crescimento do Setor de Serviços (Anual) (Abr)		6,3%
09:15	Europa	Declaração de Política Monetária do BCE		
09:15	Europa	Decisão da Taxa de Juros (Jun)	4,00%	3,75%
09:30	EUA	Preços de Bens Exportados (Mensal) (Mai)		0,2%
09:30	EUA	Preços de Bens Importados (Mensal) (Mai)		0,4%
09:30	EUA	Pedidos Iniciais por Seguro-Desemprego		261K
09:30	EUA	Índice Empire State de Atividade Industrial (Jun)		-31,80
09:30	EUA	Índice de Condições Empresariais do Fed Filadélfia (Jun)		-10,3
09:30	EUA	Vendas no Varejo (Mensal) (Mai)		0,4%
09:30	EUA	Vendas no Varejo (Anual) (Mai)		1,60%
09:45	Europa	Coletiva de Imprensa do BCE		
10:15	EUA	Utilização da Capacidade Instalada (Mai)	79,7%	79,7%
10:15	EUA	Produção Industrial (Anual) (Mai)		0,24%
10:15	EUA	Produção Industrial (Mensal) (Mai)	0,1%	0,5%
11:00	EUA	Estoques das Empresas (Mensal) (Abr)		-0,1%
11:00	EUA	Nível de Estoques do Varejo excluindo Automóveis (Abr)	-0,1%	0,3%
11:30	EUA	Estoque de Gás Natural		104 B
17:00	EUA	Compras Líquidas Estrangeiras de T-bonds (Abr)		35,80B
17:00	EUA	Fluxo Líquido de Capital (Abr)		56,70B
17:00	EUA	Transações Líquidas de Longo Prazo (Abr)		133,3B



## Cenário Econômico

---

**Brasil** Revisão pela S&P da perspectiva do Brasil de estável para positiva, citando visibilidade fiscal, levou a um rali dos ativos domésticos, com o dólar no patamar de R\$ 4,79 na mínima, e os juros futuros longos em derrocada de 30 pontos, enquanto o Ibovespa disparou 2% no pregão de ontem, em dia de vencimento de opções sobre o índice e relato de fluxo estrangeiro. Volume superou R\$ 70 bilhões.

Sinais de maior certeza sobre políticas fiscais e política monetária estável podem beneficiar as atuais perspectivas de baixo crescimento do PIB do Brasil, disse a S&P em relatório ao alterar a perspectiva do país de estável para positiva. Rating foi mantido em BB-/B.

Haddad discute arcabouço com Senado hoje em reunião com presidente da casa, Rodrigo Pacheco, e líderes, da qual também participam os secretários Gabriel Galípolo e Rogério Ceron. O ministro deve tentar evitar que maiores mudanças no projeto forcem seu retorno à Câmara, atrasando a aprovação final.

Em uma semana de funcionamento dos incentivos ao setor automotivo, as montadoras solicitaram pouco mais de 22% dos recursos disponíveis. As empresas já pediram R\$ 340 milhões do teto de R\$ 1,5 bilhão, segundo o Ministério do Desenvolvimento, Comércio, Indústria e Serviços (Mdic). Entre as montadoras de automóveis de passeio, nove aderiram ao programa. Foram elas: Renault, Volkswagen, Toyota, Hyundai, Nissan, Honda, General Motors, Fiat e Peugeot. Ao todo, 233 versões de 31 modelos de automóveis podem ser adquiridas com desconto.

**Internacional** EUA: investidores avaliam a pausa no aperto combinada com sinal de altas adicionais do Fed que decidiu manter estável a taxa de juros de referência na faixa de 5% a 5,25%, em decisão unânime. Mediana das previsões de juros dos membros do Fomc subiu para 5,6% ao fim de 2023 e 4,6% ao término de 2024.

O comunicado do Fed e as projeções foram bastante hawkish, mas a entrevista de Powell foi um pouco otimista sobre o combate à inflação e não comprometida com uma alta de juros em julho.

EUROPA: bolsas europeias operam sem direção única com investidores aguardando a decisão de juros do Banco Central Europeu (BCE) que deverá elevar seus juros em mais 25 pontos-base, uma vez que a inflação na zona do euro segue muito acima da meta oficial de 2%, ainda que tenha desacelerado significativamente desde o pico que atingiu em outubro do ano passado. Espera-se também que o BCE reafirme que futuras decisões dependerão do fluxo de dados, visto que incertezas pesam na perspectiva de inflação e crescimento.

ÁSIA: bolsas asiáticas fecharam sem direção única, parcialmente sustentadas por esperanças de mais estímulos na China em meio a novos sinais de desaceleração da segunda maior economia do mundo e um dia após o Federal Reserve (Fed- EUA) manter juros, mas também prever aumentos ainda este ano.

O banco central chinês (PBoC) reduziu sua taxa de juros de médio prazo hoje, após cortar taxas de curto prazo nos últimos dias. A expectativa é que os principais juros chineses, de mais longo prazo, também sejam reduzidos na próxima semana.



## Comentário de Renda Fixa

Principal acontecimento de ontem, o Fed manteve os juros no patamar atual de 5,00% a 5,25%, porém foi duro em seu comunicado, deixando direcionada a possibilidade de mais dois aumentos nas próximas reuniões, após a decisão, as apostas para a alta dos juros na reunião do mês que vem subiram na CME, de 60% para 75%. A previsão do Fed é de que os juros terminem o ano em 5,6%.

No Brasil a boa notícia ficou por conta da mudança de cenário para o risco de crédito do Brasil pela S&P, que revisou a perspectiva de estável para positiva, sendo o primeiro passo para uma eventual elevação de rating.

## % Títulos Públicos Federais

Títulos Públicos		Taxa (a.a.)	Var.
<b>Letras do Tesouro Nacional</b>			
LTN	01/07/2023	13,750	▲
LTN	01/01/2025	11,162	▼
<b>Notas do Tesouro Nacional Serie B</b>			
NTNB Principal	15/05/2035	5,480	▼
NTNB Principal	15/05/2045	5,642	▼
NTNB	15/08/2032	5,430	▼
NTNB	15/08/2040	5,573	▼
NTNB	15/05/2055	5,650	▼
<b>Notas do Tesouro Nacional Serie F</b>			
NTNF	01/01/2025	11,224	▼
NTNF	01/01/2029	11,079	▼
NTNF	01/01/2031	11,176	▼


**Bolsas & Commodities**

Índice	Último Fechamento	Varição	Índice	Último Fechamento	Varição
Ibovespa	119.069	1,99%	Petróleo WTI (US\$/barril)	69,00	1,07%
S&P 500 Fut (Nova York)	4.353	-0,46%	Petróleo Brent (US\$/barril)	74,00	1,09%
Dow Jones Fut (Nova York)	33.890	-0,26%	Minério de Ferro - Dalian	114,00	1,43%
S&P 500 VIX	14,18	2,16%	Ouro (US\$/Onça troy)	1943,4	-0,61%
Merval (Buenos Aires)	378.695	-0,84%	Dólar comercial	4,8186	0,04%
DAX (Frankfurt)	16.208	-0,63%	Café (BM&F)	215,45	0,00%
CAC 40 (Paris)	7.271	-0,79%	Milho (BM&F)	53,35	-0,37%
FTSE 100 (Londres)	7.604	0,02%			
Nikkei 225 (Tóquio)	33.502	0,05%			
SSE Composite (Shanghai)	3.229	-0,74%			


**Participação dos Investidores (segmento Bovespa)**

Dados acumulados entre : 01/06/2023 a 09/06/2023

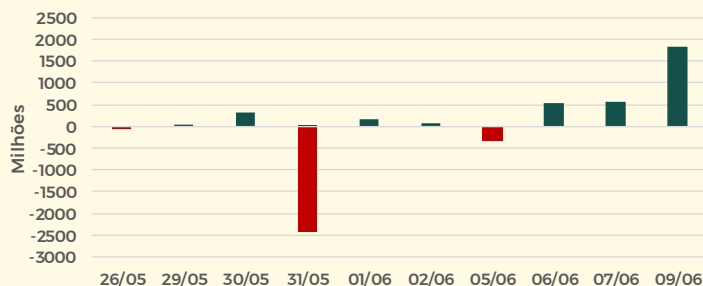
Tipo de Investidores	Compras		Vendas		Saldo no Mês - Junho		Saldo do Dia 09/06	
	R\$ MIL	Part. (%)	R\$ MIL	Part. (%)	R\$	R\$	R\$	R\$
Institucionais	R\$ 43.460.769,00	13,11%	R\$ 46.478.416,00	14,02%	R\$ (3.017.647,00)	R\$ (3.155.177,00)		
Instituições Financeiras	R\$ 5.669.832,00	1,71%	R\$ 5.711.980,00	1,72%	R\$ (4.214,80)	R\$ 100.059,00		
Investidor Estrangeiro	R\$ 89.509.719,00	27,00%	R\$ 86.622.920,00	26,13%	R\$ 2.886.799,00	R\$ 1.825.080,00		
Investidores Individuais	R\$ 24.063.970,00	7,26%	R\$ 25.937.684,00	7,83%	R\$ (1.873.714,00)	R\$ (255.049,00)		
Outros	R\$ 3.030.749,00	0,91%	R\$ 984.037,00	0,30%	R\$ 2.046.712,00	R\$ 1.485.089,00		

Acumulado do Ano (2023)

Tipo de Investidores	Saldo
Investidor Estrangeiro	R\$ 9.764.679,00
Institucionais	R\$ (19.602.012,00)
Investidores Individuais	R\$ 1.200.782,00
Instituições Financeiras	R\$ (300.346,00)

Defasagem de 2 dias úteis

Investidor Estrangeiro - Últimos 10 dias



 **Empresas**

**OI** teve prejuízo líquido de R\$ 1,267 bilhão no TTRI e reverteu lucro do mesmo período de 2022; Ebitda somou R\$ 216 milhões, recuo de 80,2% na comparação anual.

**AZUL.** Fitch rebaixou ratings de inadimplência de emissor (IDRs) de longo prazo em moeda estrangeira e local (IDRs) da empresa de CCC- para C. Rating em escala nacional da companhia saiu de CCC para C(bra) e notas sem garantia da Azul Investments LLP de CCC-/RR4 para C/RR4.

**MRV** registrou vendas líquidas de R\$ 1,46 bilhão entre abril e maio, segundo resultado preliminar; ticket médio somou R\$ 226 mil no período.

**MÉLIUZ** informou alienação de 256.292 ações ON, no valor total de R\$ 2,256 milhões, o equivalente a R\$ 8,80/ação.

**IGUATEMI.** BlackRock reduziu participação na empresa de 5,041% para 4,93% das ações PN e de 1,836% para 1,38% das ações ON.

**CARREFOUR.** Dividendos aprovados na AGOE de 13/4, no valor de R\$ 132,29 milhões, equivalente a R\$ 0,06 por ação, serão pagos em parcela única no dia 23/6; ex desde 14/4.

**MINERVA.** Fitch reafirmou rating BB da companhia, mantendo perspectiva estável.

**SABESP** assinou o contrato de financiamento no valor de R\$ 1 bilhão junto à International Finance Corporation (IFC), do Banco Mundial; operação foi aprovada pelo Conselho de Administração da companhia na última 2ªF.

**HAPVIDA.** Citi removeu classificação de alto risco para a ação da empresa, com recomendação de compra, e elevou preço-alvo de R\$ 4 para R\$ 6. Para o banco, empresa apresenta melhora da visibilidade dos ganhos, com a combinação da evolução dos fundamentos de curto prazo e foco da administração na melhoria das margens.

**AES BRASIL** comunicou que acionistas que votaram contra aprovação da aquisição das holdings Ventos de São Tomé e Ventos de São Tito poderão exercer o direito de recesso até 14/7; valor de reembolso por ação será de R\$ 7,2951. Acionistas que se abstiveram de votar e os que não compareceram à AGOE também poderão exercer este direito.

**SINQIA** fará terceira emissão de debêntures no valor de R\$ 250 milhões em série única.



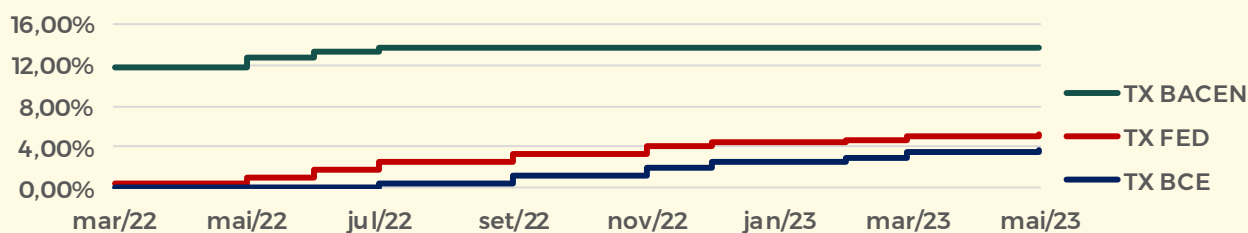
## Dividendos & JCP

Empresa	Ticker	Valor	Data COM	Data PAG	Tipo	DY
Iguatemi	IGTI11	R\$ 0,09150832	20/04/2023	15/06/2023	Dividendo	0,41%
Petrobras	PETR3	R\$ 0,87479856	27/04/2023	16/06/2023	Dividendo	2,59%
Petrobras	PETR4	R\$ 0,87479856	27/04/2023	16/06/2023	Dividendo	2,89%
Assaí	ASAI3	R\$ 0,05001854	27/04/2023	26/06/2023	Dividendo	0,39%
Sabesp	SBSP3	R\$ 1,27600000	12/05/2023	26/06/2023	JCP	2,34%
Usiminas	USIM5	R\$ 0,32876726	27/04/2023	27/06/2023	Dividendo	4,49%
G. Soma	SOMA3	R\$ 0,10144300	29/03/2023	28/06/2023	Dividendo	0,91%
Itaú	ITUB4	R\$ 0,01765000	31/05/2023	29/06/2023	JCP	0,06%
Banco do Brasil	BBAS3	R\$ 0,33863134	12/06/2023	30/06/2023	JCP	0,71%
Cemig	CMIG4	R\$ 0,10714014	23/09/2022	30/06/2023	JCP	0,85%
Cemig	CMIG4	R\$ 0,08020815	24/06/2022	30/06/2023	JCP	0,64%
Cemig	CMIG4	R\$ 0,09057091	21/12/2022	30/06/2023	JCP	0,72%



## Próximos Encontros de Política Monetária

COPOM   BACEN		FOMC   FED		GC   BCE	
31/jan - 01/fev	13,75%	31/jan - 01/fev	4,75%	02/fev	3,00%
21/mar - 22/mar	13,75%	21/mar - 22/mar	5,00%	16/mar	3,50%
02/mai - 03/mai	13,75%	02/mai - 03/mai	5,25%	04/mai	3,75%
20/jun - 21/jun		13/jun - 14/jun	5,25%	15/jun	
01/ago - 02/ago		25/jul - 26/jul		27/jul	
19/set - 20/set		19/set - 20/set		14/set	
31/out - 01/nov		31/out - 01/nov		14/dez	
12/dez - 13/dez		12/dez - 13/dez		01/fev	



**RÉGIS CHINCHILA**

CNPI EM-426

ANALISTA DE INVESTIMENTOS

[rchinchila@terrainvestimentos.com.br](mailto:rchinchila@terrainvestimentos.com.br)**LUIS NOVAES**

CNPI EM-3281

ANALISTA DE INVESTIMENTOS

[luis.novaes@terrainvestimentos.com.br](mailto:luis.novaes@terrainvestimentos.com.br)**PAULO SODRÉ**

CGA

ANALISTA DE INVESTIMENTOS

[paulo.sodre@terrainvestimentos.com.br](mailto:paulo.sodre@terrainvestimentos.com.br)**DISCLAIMER**

Este relatório foi elaborado pela Terra Investimentos D.T.V.M LTDA., para uso exclusivo e intransferível do seu destinatário, não podendo ser reproduzido ou distribuído a qualquer pessoa sem expressa autorização da Terra Investimentos. Sua distribuição tem caráter informativo e não representa, em nenhuma hipótese, oferta de compra e venda ou solicitação de compra e venda de qualquer ativo, mas tão somente, a (s) opinião (ões) do (s) analista (s) emissor (es) do referido relatório. As informações contidas foram elaboradas a partir de fontes públicas e consideramos fidedignas, mas não representam por parte da Terra Investimentos garantia de exatidão das informações prestadas ou julgamento sobre a qualidade das mesmas e não devem ser consideradas como tais. Além disso, as informações, opiniões, estimativas e projeções contidas referem-se à data presente e estão sujeitas a alterações sem aviso prévio. Este relatório não leva em consideração os objetivos de investimento e a situação financeira de cada investidor, sendo o destinatário responsável por suas próprias conclusões e estratégias de investimentos. Investimentos em ações e outros valores mobiliários apresentam riscos elevados e a rentabilidade obtida no passado não representa garantia de resultados futuros, e a rentabilidade divulgada não é líquida de impostos. O investimento em Ações, Fundos Imobiliários e BDRs não são garantidos pelo Fundo Garantidor de Crédito (FGC). Nos termos do Artigo 21 da Resolução CVM nº20, de 25 de fevereiro de 2021, o (s) analista (s) de investimento (s) responsável (is) pela elaboração deste relatório declara (m) que as análises e recomendações aqui contidas refletem única e exclusivamente suas opiniões pessoais e foram realizadas de forma independente e autônoma, inclusive em relação à Terra Investimentos.

**DECLARAÇÕES DO(S) ANALISTA(S)**

Sem prejuízo do disclaimer acima e em conformidade com as disposições do Artigo 21 da Resolução CVM nº 20, de 25 de fevereiro de 2021, o(s) analista(s) de investimentos responsável(is) pela elaboração deste relatório declara(m) ainda que: (I) É (são) certificado (s) e credenciado(s) pela APIMEC; (II) As análises e recomendações refletem única e exclusivamente suas opiniões pessoais, às quais foram realizadas de forma independente e autônoma, inclusive em relação à Terra Investimentos; (III) Assim como seu(s) cônjuge(s) ou companheiro(s), pode(m) ser titular(es), diretamente ou indiretamente, de ações e/ou outros valores mobiliários de emissão da companhia objeto da análise deste Relatório, mantendo, no entanto, sua imparcialidade na elaboração de documentos; (IV) Assim como seu(s) cônjuge(s) ou companheiro(s), pode(m) estar direta ou indiretamente, envolvido(s) na aquisição, alienação ou intermediação dos valores mobiliários objeto deste Relatório, mantendo, no entanto, sua imparcialidade na elaboração de documentos; (V) Sua(s) remuneração(ões) é(são) fixa(s) e não está(ão), diretamente ou indiretamente, relacionada(s) à recomendação específica ou atrelada à precificação de quaisquer dos valores mobiliários de emissão da companhia objeto de análise neste Relatório.