

Carteira Semanal Top5 Terra






- + Mais focada em Análise Gráfica!
Sem desconsiderar o fundamento da empresa.
- + Gerenciamento de Risco!
Comece o trade com Objetivos e Stop Loss definidos.
- + Mais atualizações, trocas Estratégicas e Oportunidades!
Aproveite as oscilações do mercado no Curto Prazo.



Carteira Gráfica Semanal Top5 Terra

Recomendações: 14 a 21 de outubro

Carteira sem alteração

 TOTVS	TOTVS ON	TOTS3	20%
 Marfrig	MARFRIG ON	MRFG3	20%
 TIM	TIM ON	TIMS3	20%
 Klabin	KLABIN UNIT	KLBNT1	20%
USIMINAS 	USIMINAS PNA	USIM5	20%

Carteira Gráfica Semanal Top5 Terra

TOTVS ON – TOTS3

Data Início: 07/ outubro

Objetivos: R\$ 33,75 / 34,50

Stop Sugerido: (-10%)



Conheça a Empresa: **Totvs** é uma empresa brasileira de software, com sede em São Paulo. A Totvs foi inicialmente formada a partir da fusão das empresas Microsiga e Logocenter. Após a abertura de capital na B3, em 08/mar/2006, a empresa incorporou seus principais concorrentes nacionais – a RM Sistemas, ainda em 2006, e a Datasul, em 2008. De acordo com a revista Exame, era a maior empresa de software do Brasil em 2012. A Totvs é a líder no mercado brasileiro de ERP, segundo a FGV,[11] e, além de diversos endereços no Brasil, possui escritórios na Argentina, no México e nos Estados Unidos.

Análise Técnica: Resistências (32,20/ 33,00/ 33,75/ 34,00) Suportes (30,00/ 29,50/ 29,00)



Carteira Gráfica Semanal Top5 Terra

KLABIN UNIT – KLBNT1

Data Início: 12/ agosto

Objetivos: R\$ 21,00/21,50

Stop Sugerido: (-10%)



Conheça a Empresa: Klabin é uma empresa brasileira, maior produtora e exportadora de papéis do país, com foco na produção de celulose, papéis e cartões para embalagens, embalagens de papelão ondulado e sacos industriais, além de comercializar madeira em toras. É controlada pela Klabin Irmãos & Cia e NIBLAK Participações S/A, que possuem conjuntamente 52,23% do capital votante. É organizada em quatro unidades de negócios (Florestal, Celulose, Papéis e Conversão) certificados pelo Forest Stewardship Council (FSC).

Análise Técnica: Resistências (20,00/ 21,00) Suportes (19,00/18,75/18,20)



Carteira Gráfica Semanal Top5 Terra

MARFRIG ON – MRFG3

* EX Div 22/08 – R\$0,76

Data Início: 12/ agosto

Objetivos: R\$ 14,75*/ 15,60*

Stop Sugerido: (-10%)



Conheça a Empresa: Marfrig é uma das principais empresas do país no setor de consumo não cíclico, com destaque especial para sua atuação na produção de alimentos processados. Criada no ano de 2000, a Marfrig se tornou, ao longo das décadas, uma das principais produtoras de alimentos derivados da proteína animal do mundo, de forma que o grupo possui unidades espalhadas por mais de 10 países. A Marfrig está presente em todas as regiões do Brasil, possuindo a maior parte das suas 50 unidades produtivas, comerciais e de distribuição localizadas em território nacional. Além disso, o grupo possui unidades em outros 12 países. A empresa ainda possui comércio com cerca de 100 países, dos quais estão nações da Ásia, América do Norte e Ásia, por exemplo.

Análise Técnica: Resistências (10,85/11,00/11,20/11,70) Suportes (10,00/ 9,70/ 9,50)



Carteira Gráfica Semanal Top5 Terra

TIM ON - TIMS3

Data Início: 05/ agosto

Objetivos: R\$ 13,60/14,20

Stop Sugerido: (-10%)



Conheça a Empresa: **TIM Brasil** é uma subsidiária da Telecom Itália e surgiu da união da Tele Nordeste Celular com a Tele Celular Sul. Com um DNA inovador, a companhia é reconhecida por liderar movimentos importantes no setor de telecomunicação desde o início de suas operações. Desde 2015 a empresa é líder em 4G no Brasil, e uma das primeiras no processo de ativação do 5G no país.

Análise Técnica: Resistências (12,40/12,80/13,00) Suportes (11,90/11,65/11,55)



Carteira Gráfica Semanal Top5 Terra

USIMINAS PNA - USIM5

Data Início: 21/ Janeiro

Objetivos: R\$ 10,80/12,00

Stop Sugerido: (-10%)



Conheça a Empresa: A **Usiminas** é a maior produtora de aços planos da América Latina, fornecendo aços de alta qualidade além de serviços para uma gama de indústrias como: construção, indústria automotiva, eletrônicos e agricultura. A companhia atua nos ramos de aço, mineração, produção de bens de capital, logística e serviços. Suas principais plantas de produção se localizam em Ipatinga (Minas Gerais) e Cubatão (São Paulo). Suas ações, além de negociadas na B3, são negociadas na Bolsa de Madrid (Latibex).

Análise Técnica: Resistências (8,10/ 8,70/ 9,20) Suportes (7,50/ 7,10/ 6,90)



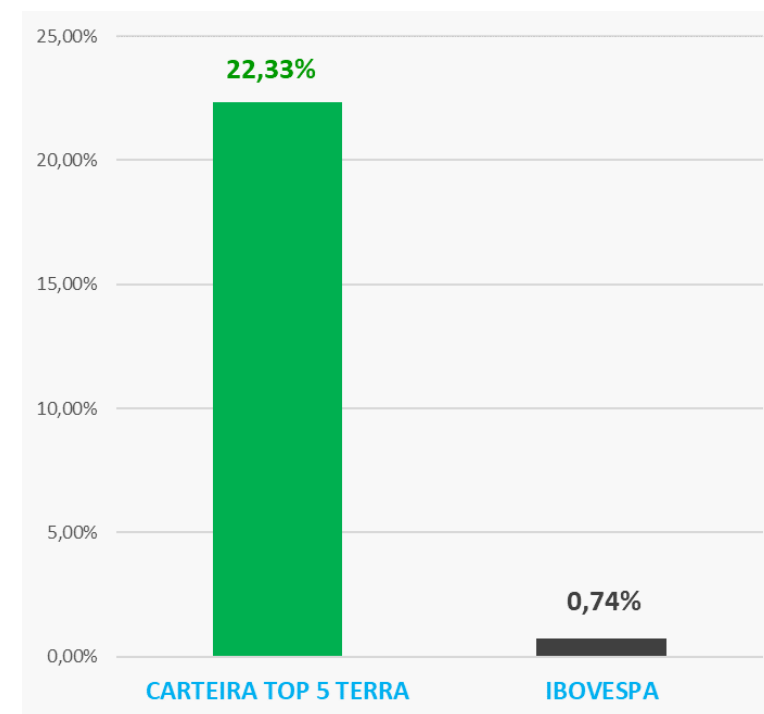
Rentabilidades

Semana: 07 a 14 de outubro

Empresa	Código	Recomendação	Preço 07 de outubro	Preço 14 de outubro	Retorno %
TOTVS ON	TOTS3	Compra	31,00	30,12	-2,84%
MARFRIG ON	MRFG3	Compra	10,41	10,56	1,44%
KLabin UNIT	KLBN11	Compra	18,79	19,63	4,47%
USIMINAS PNA	USIM5	Compra	7,84	7,68	-2,04%
TIM ON	TIMS3	Compra	12,02	12,14	1,00%
CARTEIRA TOP 5 TERRA					0,41%
IBOVESPA	IBOV		117.560	114.827	-2,32%
CARTEIRA TOP 5 TERRA	Rentabilidade (%) Acumulada em 12 Meses				22,33%
IBOVESPA	Rentabilidade (%) Acumulada em 12 Meses				0,74%

Carteira Semanal Top5 Terra

Rentabilidade Acumulada 12 Meses



RÉGIS CHINCHILA

CNPI EM-426

ANALISTA DE INVESTIMENTOS

rchinchila@terrainvestimentos.com.br

Disclaimer

Este relatório foi elaborado pela Terra Investimentos D.T.V.M LTDA., para uso exclusivo e intransferível do seu destinatário, não podendo ser reproduzido ou distribuído a qualquer pessoa sem expressa autorização da Terra Investimentos. Sua distribuição tem caráter informativo e não representa, em nenhuma hipótese, oferta de compra e venda ou solicitação de compra e venda de qualquer ativo, mas tão somente, a (s) opinião (ões) do (s) analista (s) emissor (es) do referido relatório. As informações contidas foram elaboradas a partir de fontes públicas e consideramos fidedignas, mas não representam por parte da Terra Investimentos garantia de exatidão das informações prestadas ou julgamento sobre a qualidade das mesmas e não devem ser consideradas como tais. Além disso, as informações, opiniões, estimativas e projeções contidas referem-se à data presente e estão sujeitas a alterações sem aviso prévio. Este relatório não leva em consideração os objetivos de investimento e a situação financeira de cada investidor, sendo o destinatário responsável por suas próprias conclusões e estratégias de investimentos. Investimentos em ações e outros valores mobiliários apresentam riscos elevados e a rentabilidade obtida no passado não representa garantia de resultados futuros, e a rentabilidade divulgada não é líquida de impostos. O investimento em Ações, Fundos Imobiliários e BDRs não são garantidos pelo Fundo Garantidor de Crédito (FGC). Nos termos do Artigo 21 da Resolução CVM nº20, de 25 de fevereiro de 2021, o (s) analista (s) de investimento (s) responsável (is) pela elaboração deste relatório declara (m) que as análises e recomendações aqui contidas refletem única e exclusivamente suas opiniões pessoais e foram realizadas de forma independente e autônoma, inclusive em relação à Terra Investimentos.

DECLARAÇÕES DO(S) ANALISTA(S)

Sem prejuízo do disclaimer acima e em conformidade com as disposições do Artigo 21 da Resolução CVM nº 20, de 25 de fevereiro de 2021, o(s) analista(s) de investimentos responsável(is) pela elaboração deste relatório declara(m) ainda que:

(I) É (são) certificado (s) e credenciados pela APIMEC;

(II) As análises e recomendações refletem única e exclusivamente suas opiniões pessoais, às quais foram realizadas de forma independente e autônoma, inclusive em relação à Terra Investimentos;

(III) Assim como seu(s) cônjuge(s) ou companheiro(s), pode(m) ser titular(es), diretamente ou indiretamente, de ações e/ou outros valores mobiliários de emissão da companhia objeto da análise deste Relatório, mantendo, no entanto, sua imparcialidade na elaboração de documentos;

(IV) Assim como seu(s) cônjuge(s) ou companheiro(s), pode(m) estar direta ou indiretamente, envolvido(s) na aquisição, alienação ou intermediação dos valores mobiliários objeto deste Relatório, mantendo, no entanto, sua imparcialidade na elaboração de documentos;

(V) Sua(s) remuneração(ões) é(são) fixa(s) e não está(ão), diretamente ou indiretamente, relacionada(s) à recomendação específica ou atrelada à precificação de quaisquer dos valores mobiliários de emissão da companhia objeto de análise neste Relatório.