Carteira Semanal Top5 Terra

+ Mais focada em Análise Gráfica!
  Sem desconsiderar o fundamento da empresa.

+ Gerenciamento de Risco!
  Comece o trade com Objetivos e Stop Loss definidos.

+ Mais atualizações, trocas Estratégicas e Oportunidades!
  Aproveite as oscilações do mercado no Curto Prazo.

Carteira Gráfica Semanal Top5 Terra

Recomendações: 21 a 28 de Janeiro

Carteira Anterior

CYRELA	CYRELA ON	CYRE3	20%
PetroRio	PETRORIO ON	PRIO3	↓
brMalls	BR MALLS ON	BRML3	↓
Bradesco	BRADESCO PN	BBDC4	20%
B3 BRASIL BOLSA BALCÃO	B3 ON	B3SA3	20%

Trocas Estratégicas

Carteira Nova

CYRELA	CYRELA ON	CYRE3	20%
USIMINAS	USIMINAS PNA	USIM5	↑ 20%
Klabin	KLABIN UNIT	KLBN11	↑ 20%
Bradesco	BRADESCO PN	BBDC4	20%
B3 BRASIL BOLSA BALCÃO	B3 ON	B3SA3	20%

Carteira Gráfica Semanal Top5 Terra

USIMINAS PNA – USIM5

Data Início: 21/ Janeiro

Objetivos: R$ 18,00 / 19,20

Stop Sugerido: (-10%)

USIMINAS

Conheça a Empresa: A **Usiminas** é a maior produtora de aços planos da América Latina, fornecendo aços de alta qualidade além de serviços para uma gama de indústrias como: construção, indústria automotiva, eletrônicos e agricultura. A companhia atua nos ramos de aço, mineração, produção de bens de capital, logística e serviços. Suas principais plantas de produção se localizam em Ipatinga (Minas Gerais) e Cubatão (São Paulo). Suas ações, além de negociadas na B3, são negociadas na Bolsa de Madrid (Latibex).

Análise Técnica: Resistências (17,30 / 17,80 / 18,50 / 19,20) Suportes (16,10/ 15,80 / 15,40)

USIM5 - Diário - criado em 21/01/2022

© 2022 Broadcast

Carteira Gráfica Semanal Top5 Terra

KLABIN UNIT – KLBN11

Data Início: 21/ Janeiro

Objetivos: R$ 27,90/ 28,80

Stop Sugerido: (-10%)

Conheça a Empresa: Klabin S/A é uma empresa brasileira, maior produtora e exportadora de papéis do país, com foco na produção de celulose, papéis e cartões para embalagens, embalagens de papelão ondulado e sacos industriais, além de comercializar madeira em toras. É controlada pela Klabin Irmãos & Cia e NIBLAK Participações S/A, que possuem conjuntamente 52,23% do capital votante. É organizada em quatro unidades de negócios (Florestal, Celulose, Papéis e Conversão) certificados pelo Forest Stewardship Council (FSC).

Análise Técnica: Resistências (26,60/ 27,10/ 27,90 / 28,80) Suportes (25,10/ 24,20/ 23,30)

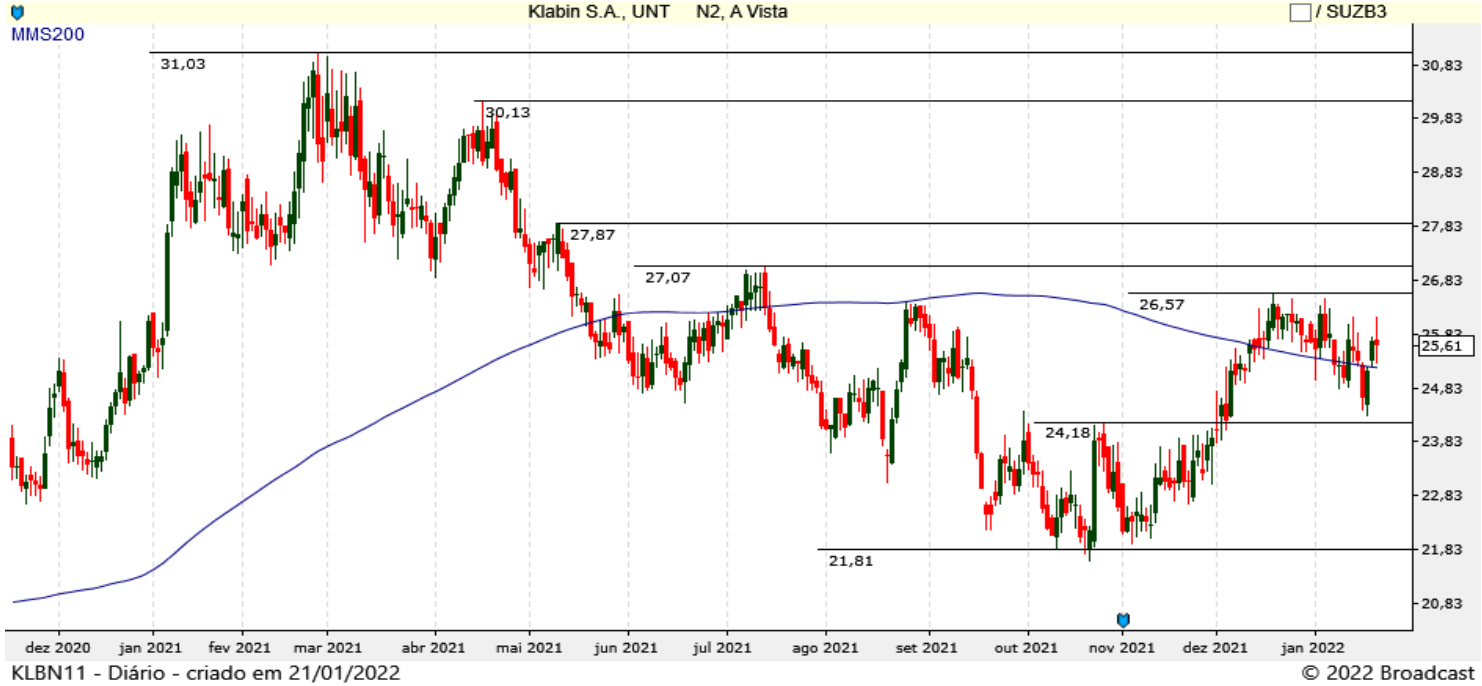

Carteira Gráfica Semanal Top5 Terra

CYRELA ON – CYRE3

Data Início: 17/ Dezembro

Objetivos: R$ 17,00/ 18,00

Stop Sugerido: (-10%)

CYRELA

Conheça a Empresa: A Cyrela Brazil Realty S.A. Empreendimentos e Participações, mais conhecida como Cyrela Realty, é uma das principais empresas do país no setor de consumo cíclico, com destaque para sua atuação no segmento da construção civil. Com atividades desde a década de 60, a Cyrela Realty se tornou uma das maiores incorporadoras de imóveis residenciais do país, tendo empreendimentos voltados para diferentes públicos. Tem sua atuação em todas as regiões do Brasil, estando presente em 16 estados e 66 cidades do país, além do Distrito Federal. O grupo ainda tem destaque por sua presença no mercado imobiliário do Sudeste, em especial, no estado de São Paulo.

Análise Técnica: Resistências (16,00/ 16,65 / 17,70/ 18,60) Suportes (14,30/ 13,60 / 13,20)

Carteira Gráfica Semanal Top5 Terra

B3 ON – B3SA3

Data Início: 8/ Dezembro

Objetivos: R$ 17,00/ 17,50

Stop Sugerido: (-10%)

Conheça a Empresa: A B3 é uma das maiores bolsas de valores do mundo e a maior bolsa da América Latina. A Empresa oferece um ambiente para negociação de ações, derivativos, renda fixa privada, títulos públicos, moedas e commodities. A atuação da Companhia abrange registro, compensação e liquidação de ativos e valores mobiliários negociados em seus ambientes, assim como a listagem de ações e outros ativos. Atualmente, é a única Bolsa de Valores em operação no Brasil.

Análise Técnica: Resistências (13,50/ 14,00/ 14,60) Suportes (12,80/ 12,40/ 12,10/ 11,80)

Carteira Gráfica Semanal Top5 Terra

BRADESCO PN – BBDC4

Data Início: 27/ Agosto

Objetivos: R$ 24,50 / 25,00

Stop Sugerido: (-10%)

Bradesco

Conheça a Empresa: É a segunda maior instituição financeira do Brasil, com aproximadamente 18% de participação de mercado (Market Share) em número de agências. Atua também em operações de seguros, fundos de pensão, gestão de recursos, saúde suplementar, leasing e capitalização e cartões de crédito. Ainda assim, a operação de banco de varejo representa a maior linha de negócios, aonde oferece diversos serviços financeiros no Brasil e no exterior.

Análise Técnica: Resistências (21,60/ 22,20/ 23,10) Suportes (20,40/ 20,00/ 19,50)

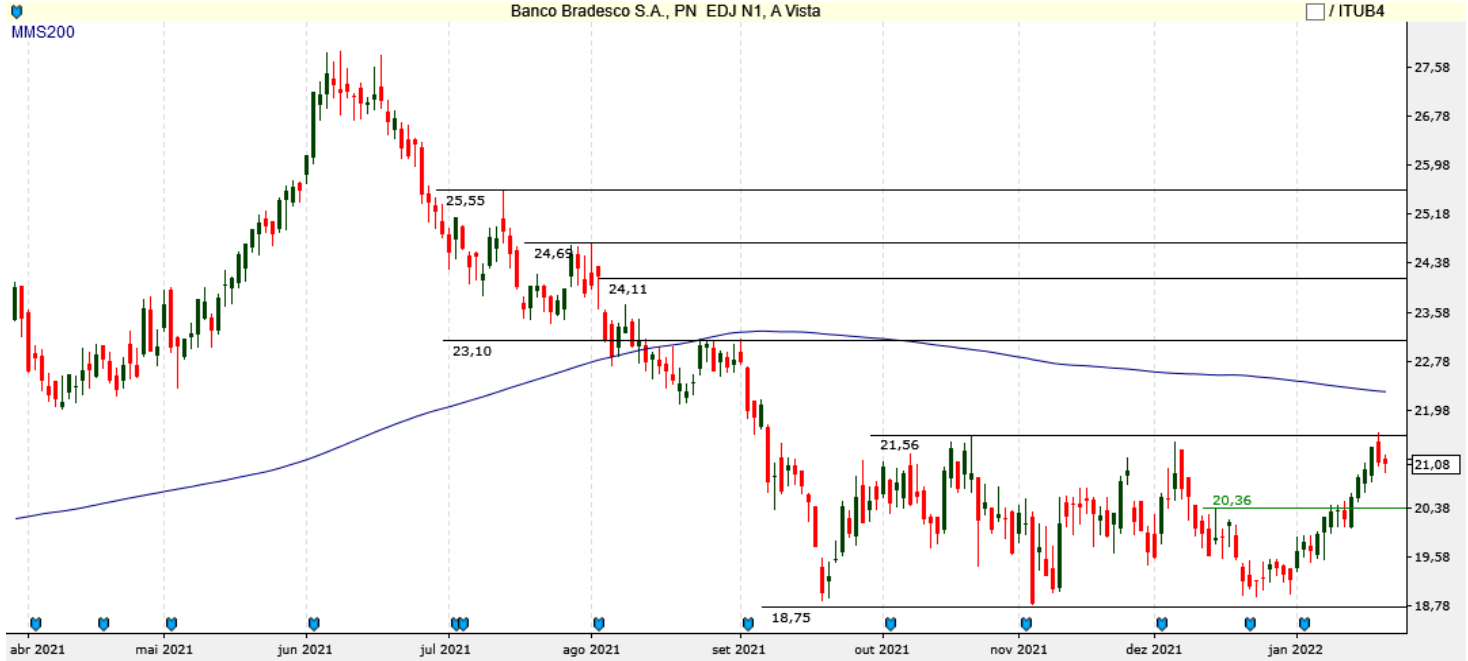

BBDC4 - Diário - criado em 21/01/2022

© 2022 Broadcast

Carteira Semanal Top5 Terra

Rentabilidades

Semana – 14 a 21/ janeiro

Empresa	Código	Recomendação	Preço 14 de Janeiro	Preço 21 de Janeiro	Retorno %
B3 ON	B3SA3	Compra	11,59	13,25	14,32%
BR MALLS ON	BRML3	Encerrar	7,85	9,00	14,65%
BRADESCO PN	BBDC4	Compra	20,54	21,08	2,63%
PETRORIO ON	PRIO3	Encerrar	22,10	24,20	9,50%
CYRELA	CYRE3	Compra	14,07	15,23	8,24%
CARTEIRA TOP 5 TERRA					9,87%
IBOVESPA	**IBOV**		105.529	109.101	3,38%
CARTEIRA TOP 5 TERRA		Rentabilidade (%) Acumulada em 12 Meses			27,97%
IBOVESPA		Rentabilidade (%) Acumulada em 12 Meses			-8,80%

Rentabilidade Acumulada 12 Meses

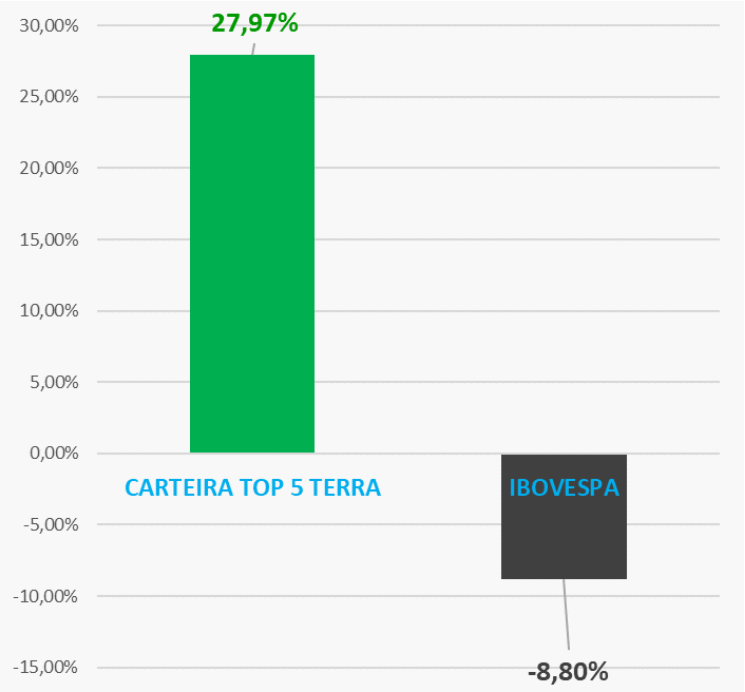

Equipe

RÉGIS CHINCHILA
CNPI EM-426
ANALISTA DE INVESTIMENTOS
rchinchila@terrainvestimentos.com.br

HELOÏSE SANCHEZ
ASSISTENTE DE ANÁLISE DE INVESTIMENTOS
hsanchez@terrainvestimentos.com.br

Disclaimer

Este relatório foi elaborado pela Terra Investimentos D.T.V.M LTDA., para uso exclusivo e intransferível do seu destinatário, não podendo ser reproduzido ou distribuído a qualquer pessoa sem expressa autorização da Terra Investimentos. Sua distribuição tem caráter informativo e não representa, em nenhuma hipótese, oferta de compra e venda ou solicitação de compra e venda de qualquer ativo, mas tão somente, a (s) opinião (ões) do (s) analista (s) emissor (es) do referido relatório. As informações contidas foram elaboradas a partir de fontes públicas e consideramos fidedignas, mas não representam por parte da Terra Investimentos garantia de exatidão das informações prestadas ou julgamento sobre a qualidade das mesmas e não devem ser consideradas como tais. Além disso, as informações, opiniões, estimativas e projeções contidas referem-se à data presente e estão sujeitas a alterações sem aviso prévio. Este relatório não leva em consideração os objetivos de investimento e a situação financeira de cada investidor, sendo o destinatário responsável por suas próprias conclusões e estratégias de investimentos. Investimentos em ações e outros valores mobiliários apresentam riscos elevados e a rentabilidade obtida no passado não representa garantia de resultados futuros, e a rentabilidade divulgada não é liquida de impostos. O investimento em Ações, Fundos Imobiliários e BDRs não são garantidos pelo Fundo Garantidor de Crédito (FGC). Nos termos do Artigo 21 da Resolução CVM nº20, de 25 de fevereiro de 2021, o (s) analista (s) de investimento (s) responsável (is) pela elaboração deste relatório declara (m) que as análises e recomendações aqui contidas refletem única e exclusivamente suas opiniões pessoais e foram realizadas de forma independente e autônoma, inclusive em relação à Terra Investimentos.

DECLARAÇÕES DO(S) ANALISTA(S)

Sem prejuízo do disclaimer acima e em conformidade com as disposições do Artigo 21 da Resolução CVM nº 20, de 25 de fevereiro de 2021, o(s) analista(s) de investimentos responsável(is) pela elaboração deste relatório declara(m) ainda que:

(I) É (são) certificado (s) e credenciados pela APIMEC;

(II) As análises e recomendações refletem única e exclusivamente suas opiniões pessoais, às quais foram realizadas de forma independente e autônoma, inclusive em relação à Terra Investimentos;

(III) Assim como seu(s) cônjuge(s) ou companheiro(s), pode(m) ser titular(es), diretamente ou indiretamente, de ações e/ou outros valores mobiliários de emissão da companhia objeto da análise deste Relatório, mantendo, no entanto, sua imparcialidade na elaboração de documentos;

(IV) Assim como seu(s) cônjuge(s) ou companheiro(s), pode(m) estar direta ou indiretamente, envolvido(s) na aquisição, alienação ou intermediação dos valores mobiliários objeto deste Relatório, mantendo, no entanto, sua imparcialidade na elaboração de documentos;

(V) Sua(s) remuneração(ões) é(são) fixa(s) e não está(ão), diretamente ou indiretamente, relacionada(s) à recomendação específica ou atrelada à precificação de quaisquer dos valores mobiliários de emissão da companhia objeto de análise neste Relatório.